

Description du produit



Alimentation Alimentation 12V 5A Commutateur de tension constante Transformateur de transformateur

5A Alimentation actuelle

Protection inverse sur la surtension intégrée
et la fonction de protection de court-circuit.

Cette alimentation convient à l'interphone
de construction, à divers entrées de contrôle
d'accès, particulièrement appropriée pour
toutes sortes de serrures électriques

D
a
s
a
m
è
p
r
è
p
n
d
d
p
à
r
a
m
è
t
r
e

C
a
d
e
s
s
o
r
e
p
p
o
n
e
,
e
n
t
r
e
z
p
a
r
c
a
r
t
e
e
t
s
o
r
t
e
z
d
e
l
a
p
o
r
t
e
p
a
r
b
o
u
t
o
n
d
e
s
o
r
t
i
e

T
R
C
b
m
H
u
n
i
c
a
t
i
o
n
P
p
o
t
e
e
b
a
p
o
b
t
é
s
/
4
p
o
r
t
e
s
W
e
p
g
a
n
n
e
6
t
e
u
r
d
e
s
u
p
p
o
r
t

A
n
g
l
a
g
e
l
o
g
i
c
i
e
l
Q
t
m
m
a
d
u
l
o
g
i
c
i
e
l
s
u
p
p
o
r
t
é

D
m
s
d
a
s
t
e
m
a
x
d
m
a
h
g
d
a
s
e
r
c
b
n
d
m
p
u
c
o
n
t
r
ô
l
e
u
r

D
C
E
t
h
R
c
d
en
p
æ
n
th
d
e
e
z
o
n
e
h
e
s
o
u
n
è
r
ô
h
e
æ
n
e
t
t
e


C
i
a
e
i
e
s
d
o
a
n
é
e
s
p
a
s
s
w
o
r
,
m
o
t
d
e
p
a
s
s
e
s
o
u
p
e
r
)

M
é
t
h
o
d
e
d
e
p
p
e
d
a
n
s
l
e
n
t
e
t
a
n
c
e
à
d
i
s
t
a
n
c
e
O
u
v
r
i
r
u
n
e
a
l
a
r
m
e
t
r
o
p
l
o
n
g
u
e


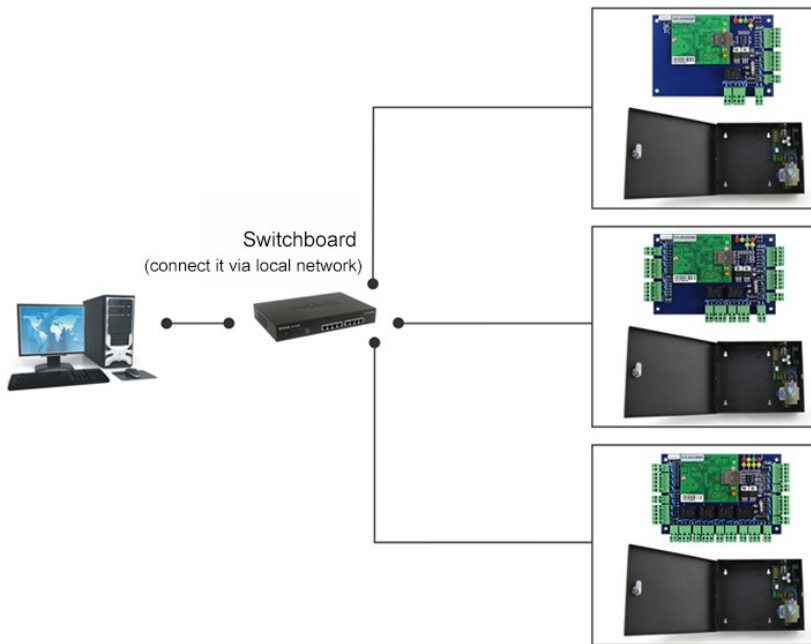
M
u
l
t
i
C
a
r
t
e
o
u
v
e
r
t
e
O
u
m
i
n
g
o
u
v
e
r
t
o
u
f
e
r
m
e
r
O
u
g
e
n
c
e
o
u
v
e
r
t
e
o
u
f
e
r
m
e
t
u
r
e

Images détaillées

- 1: Aucun terminal de borne et COM, normalement ouvert sans sortie, la sortie de déclenchement de clé DC12V, verrouillage commandé électroniquement connecté (0-15 secondes de retard, une solution positive, trois négatifs);
- 2: terminal NC et borne COM, sortie normalement fermée DC12V, après le déclenchement du bouton d'alimentation, puis le verrouillage électrique ou magnétique, les serrures d'alimentation (0-15 secondes de retard, 2 positif, 3 négatifs);
- 3: la régulation de la tension de sortie DC12V, 4 est positive, 5 négatifs;
- 4: terminal d'entrée de bouton ouvert (pour alimentation négative), qui peut être accédé à la sortie du commutateur (sortie de relais, le système de contrôle d'accès électrique de commande électrique de commande);
- 5: borne d'entrée des boutons ouverte (sur l'alimentation positive), qui peut être accessible de la sortie du commutateur (sortie de relais, de contrôle de haut niveau), système de contrôle d'accès à verrouillage électrique;
- 6: 12V Porte de tension d'entrée, dédiée au contrôle direct de la tension de sortie Verrouillage électrique Contrôle d'accès

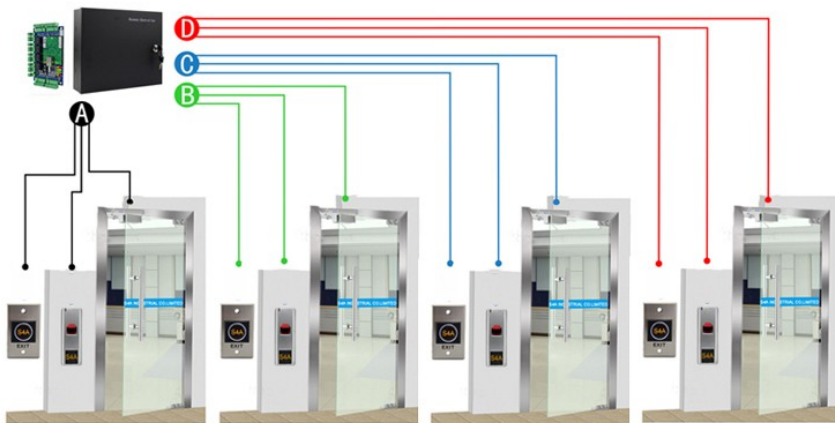


Application



Kindly remind:

All network control board must configure with access power supply.
1 board for 1 power supply



ACM-WEG04

Four doors 1 way: Control 4doors (Enter by Swipe cards and Exit by Push button)

Scope of Application



Company



Hospital



Hotels



Logistics



Port



Financial



Government



Factory



Aviation



School

Emballage et livraison

Chaque commande, nous vérifierons la qualité d'abord pour que notre client obtient le meilleur produit. Notre personnel l'emballera attentivement pour éviter les dégâts du transport. Nous expédierons tous les biens dans les meilleurs délais.



EXW

FCA FOB

CIF CFR

Way de l'expédition (juste pour la référence des nouveaux clients)

Nous sommes l'un des principaux exportateurs de produits RFID en Chine depuis 2000 ans. Avec une riche expérience professionnelle internationale, nous connaissons très bien l'expédition internationale, nous savons quelle ligne expresse ou aérienne est bon marché et

sûre pour votre pays. Nous pouvons fournir divers certificats pour vous nettoyer votre coutume à tel que CO, FTA, formulaire F, formulaire ... ect. Nous fournissons notre suggestion professionnelle pour votre expédition. EXW, FOB, FCT, CIF, CFR ... Terme du commerce convient à nous. Nous pouvons être votre partenaire fiable pour les produits et l'expédition.