



**Force de maintien 280 kg Serrure magnétique
Serrure électrique avec LED, sortie de signal
ou serrure magnétique de porte en verre sans
cadre retardée**

Serrure magnétique dissimulée avec une force de maintien de
600 lb (280 kg) pour porte simple

D
e
s
p
a
r
p
m
è
t
n
d
d
e
p
a
o
a
m
è
t
r
e
s
2
2
4
L
x
T
W
x
2
b
H
(
m
b
l
b
i
m
è
t
r
e
)

1
9
L
x
1
9
L
x
4
ū
W
d
1
ā
H
(
m
n
t
h
r
ē
m
ē
t
r
e
)
F
2
8
8
k
e
e
d
(
a
h
h
i
v
n
t
t
e
s
e
)
n
:

P
o
r
t
e
e
n
b
o
i
s
,
P
o
r
t
e
n
v
e
n
e
n
e
p
p
o
r
t
a
p
n
m
e
a
l
,
P
o
r
t
e
c
o
u
p
e
-
f
e
u

F
a
i
l
S
a
f
e
,
r
e
t
a
r
d
t
e
m
p
o
r
i
s
©
a
s
i
n
g
h
á
r
i
l
e
t
é
t
u
a
r
,
d
o
u
b
l
e
t
e
n
s
i
o
n
1
2
V
/
2
4
V
D
C

L
e
r
o
u
g
e
m
o
n
t
r
e
d
é
v
e
r
r
o
u
G
U
I
É
l
e
v
e
r
t
m
o
n
t
r
e
v
e
r
r
o
u
i
l
l
é
P
2
0
1
1
K
S
S
D.

Produit Advanatge


- Test de charge colinéaire 280kg, 600lbs.
- Double tension 12 ou 24 VDC (en option).
- La tension standard est de 12VDC une fois terminé.
- MOV fournit une protection contre le courant inverse.
- Convient pour les portes en bois, les portes en verre, les portes métalliques, les portes coupe-feu.
- LED Indique l'état de la porte.
- Capteur d'état de bloc (NO / NC / COM)
- Capteur d'état de porte (NO / NC / COM)
- Magnétisme anti-résidu conçu.
- Matériau haute résistance, boîtier en aluminium anodisé.
- Conception sans défaillances mécaniques.
- Augmenter la force de maintien, boîtier à double isolation.
- Certifié CE par l'Union européenne, MA certifié par le Bureau chinois de la sécurité publique

Images détaillées, OEM / ODM disponibles





Notre serrure est avec une lumière LED pour montrer la statue de travail, la lumière est vert lorsqu'il est verrouillé, rouge lorsqu'il est déverrouillé . La statue lumineuse peut être changée. L'ACM-Y280 est équipé d'une sortie de signal. La carte PCB peut être personnalisée. Nous pouvons fabriquer la serrure avec une double tension 12v et 24v et avec une connexion à 7 fils. La photo suivante est la carte PCB en option. Si vous souhaitez personnaliser la serrure, veuillez nous indiquer votre demande détaillée, nous vous enverrons votre devis détaillé après avoir pris connaissance de tous vos besoins.



Assurance qualité

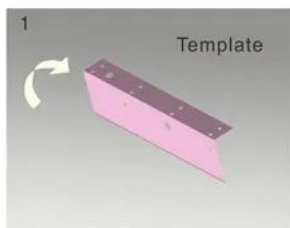
- Le service de garantie sera honoré si les dommages ne sont pas causés par des personnes, ACM Goldbridge offre une garantie de 2 ans pour les produits connexes.
- Au contraire, ACM Goldbridge nécessitera un supplément en cas de réparation.

- Plus d'informations, veuillez consulter notre centre de service.

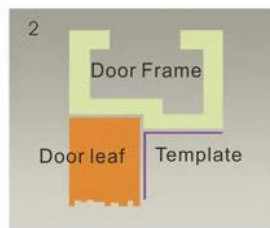
Schéma d'installation

STANDARD INSTALLATION STEPS

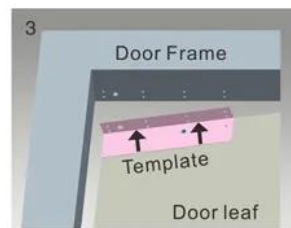
Professional guidance, Rest assured



1 Fold the plate to 90° .



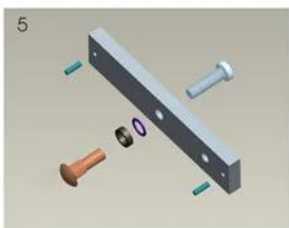
2 Close the door first, then place the upper side of template on door frame, while adjust the left side next to the door leaf.



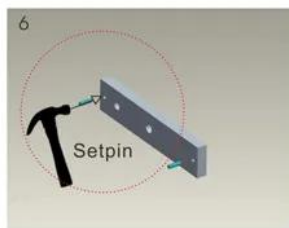
3 Mark screw positions of armature plate and magnetic lock on door leaf and door frame respectively.



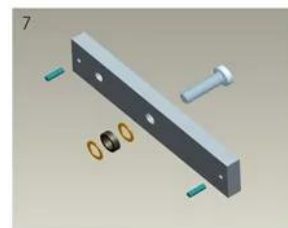
4 Drill holes based on the marked positions.



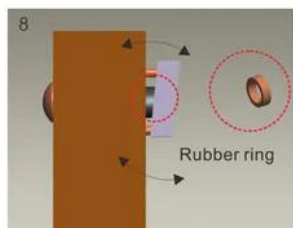
5 Make a combination based on the picture.



6 Strike the pin into the armature plate slightly (to avoid movement).



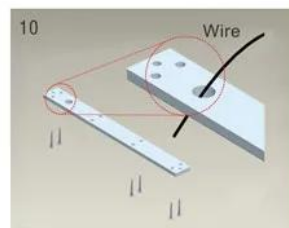
7 Make a combination based on the picture(add washer accordingly). The rubber ring must be added.



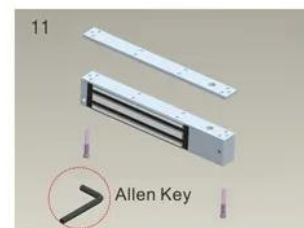
8 Place the rubber ring between armature plate and door leaf.



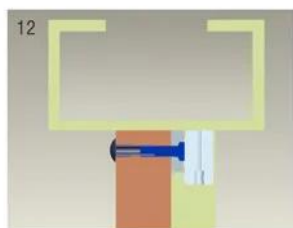
9 Use Allen key to remove the mounting plate from lock body.



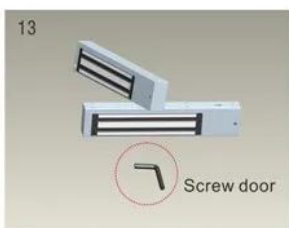
10 Fix the mounting plate on the door frame according to the holes drilled earlier.



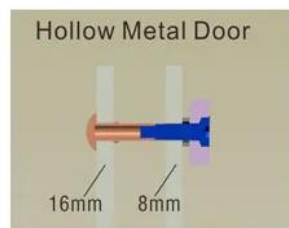
11 Use Allen key to screw the lock body on the mounting plate.



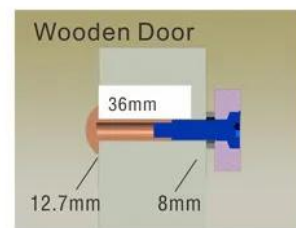
12 Close the door to test holding force. The angle between armature plate and magnetic lock can be adjusted by adding or reducing washers.



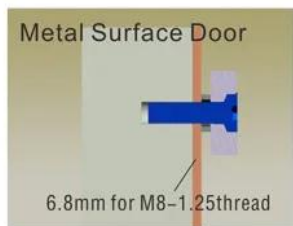
13 After all the appropriate procedures, the holding force can be maximized. Finally, fix the tamper screw.



Hollow Metal Door
Drill a hole
Inside: Diameter is 8mm
Outside: Diameter is 16mm



Wooden Door
Drill a hole
Inside: Diameter is 8mm
Outside: Diameter is 12.7mm



Metal Surface Door
6.8mm for M8-1.25thread
Inside:Drill a hole diameter is 8mm folding the plastic straight pin

Notice:

Thickness of Door Leaf:

350LBS: 44mm

600LBS: 50mm

800LBS: 48mm

1200LBS: 46mm

Emballage et livraison

Manière d'expédition

Nous avons une coopération étroite avec DHL, FEDEX, TNT, UPS, EMS, transitaire par SEA et par AIR
Vous pouvez également choisir votre propre transitaire.

Emballage

Emballage de serrure magnétique: 1 unité par boîte, 10 pièces par carton,
Taille du carton: 26 * 26 * 10 cm, poids brut: 46 kg. 50 cartons par palette



Nous sommes des fournisseurs professionnels de produits de contrôle d'accès à sécurité complète avec 20 ans d'expérience, nous nous assurons d'offrir la meilleure solution de système de contrôle d'accès! Alors, soumettez les détails de votre demande ci-dessous, cliquez sur «Soumettre» maintenant!

Nous sommes impatients d'établir à l'avenir des relations commerciales fructueuses avec de nouveaux clients du monde entier.

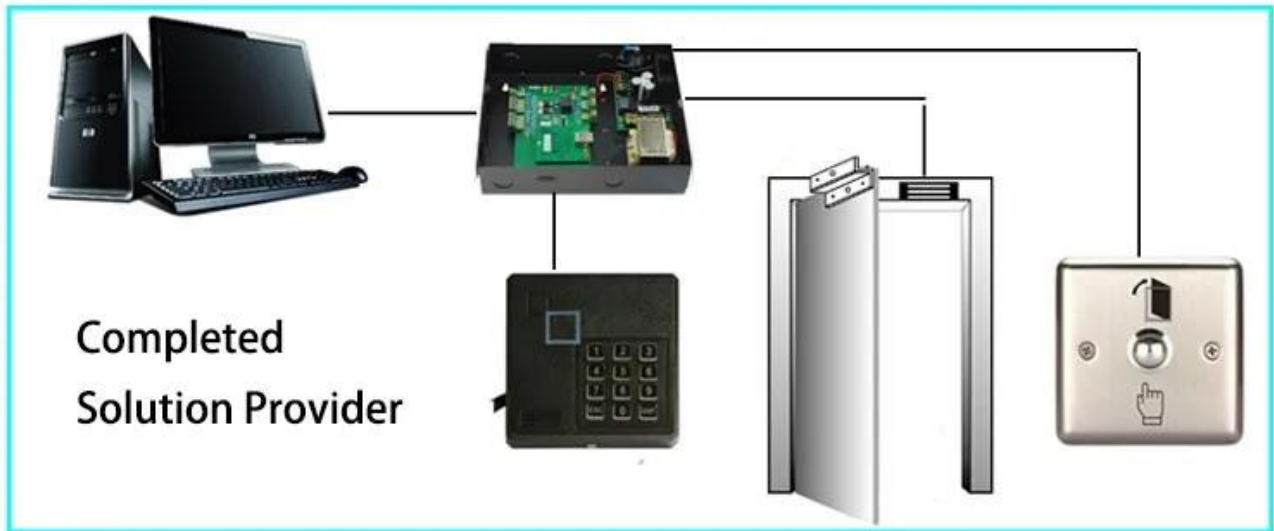
Notre service

- 1, toutes les demandes seront répondues dans les 24 heures
- 2, fabricant et fournisseur professionnels, bienvenue pour visiter notre site Web et notre usine
- 3, OEM / ODM disponibles
- 4, haute qualité, conception à la mode, prix raisonnable et compétitif, délai de livraison rapide
- 5, service après-vente:
 - 1), tous les produits auront été strictement vérifiés en interne avant l'emballage
 - 2), tous les produits seront bien emballés avant l'expédition
 - 3), tous nos produits ont une garantie de 2-3 ans si les dommages ne sont pas causés par l'homme
- 6, livraison plus rapide : Environ 1 ~ 5 jours pour la commande d'échantillon, 7 ~ 30 jours pour la commande en gros
- 7, paiement: Vous pouvez payer la commande par: T / T, Western Union, Paypal, Ali trade assurance
- 8, expédition: Nous avons une coopération étroite avec DHL, FEDEX, TNT, UPS, EMS, transitaire par SEA et par AIR, vous pouvez également choisir votre propre transitaire.

NOTRE COMPAGNIE :

Entreprise industrielle ACM Shenzhen Goldbridge

En tant que l'un des principaux fabricants et exportateurs de produits RFID, de contrôle d'accès et de serrures électriques en Chine, nous opérons dans ce domaine depuis déjà 20 ans. Nous avons une riche expérience dans la fabrication et l'exportation de produits de verrouillage de contrôle d'accès RFID. Nos produits de force sont: Carte RFID, porte-clés RFID, bracelet RFID, étiquette RFID et divers lecteurs RFID, lecteur UHF longue portée, serrures électriques,. Nous sommes également le fournisseur de solutions de contrôle d'accès.



Nous contacter

Envoyez-nous une demande et commandez maintenant pour obtenir votre ÉCHANTILLON GRATUIT en 3 jours !!!
Nous sommes professionnels et nous assurons de pouvoir offrir la meilleure solution d'un fournisseur complet de produits de contrôle d'accès par carte de sécurité RFID avec 20 ans d'expérience,

Alors, contactez-nous et soumettez vos détails de demande ci-dessous maintenant!
Nous sommes impatients de nouer des relations commerciales fructueuses avec de nouveaux clients du monde entier à l'avenir!



SHENZHEN GOLDBRIDGE INDUSTRIAL CO., LTD

Address: Futian District, Shenzhen of China

Telephone: +86-755-83767678

Contact Person: Lily Jiang

WhatsApp and Mobile Phone: +86-13554918707

Skype: lily-jiang1206

E-mail: sales@goldbridgesz.com

Website: <http://www.goldbridgesz.com>