


Descrizione del prodotto



Alimentazione 12V 5A Interruttore di tensione costante Trasformatore di alimentazione del trasformatore

5A Alimentazione corrente

Protezione da sovratensione incorporata integrata e funzione di protezione del cortocircuito.

Questo alimentatore è adatto per la costruzione di citofono, vari ingressi controllo accessi, particolarmente adatto a tutti i tipi di serrature elettriche

D
e
b
t
r
o
b
l
i
o
n
p
o
r
t
a
,
e
n
t
r
a
i
n
c
a
r
t
a
e
u
s
c
i
r
e
d
a
l
l
a
p
o
r
t
a
t
r
a
m
i
t
e
i
l
p
u
l
s
a
n
t
e
d
i
u
s
c
i
t
a

C
B
O
u
h
P
c
a
z
i
o
n
e
P
p
o
r
t
a
a
b
o
p
o
p
t
h
h
a
a
p
o
r
t
i
n
i
W
e
p
g
a
h
H
2
6
t
o
r
e
d
i
s
u
p
p
o
r
t
o

L
i
n
g
u
a
g
e
l
l
s
o
f
t
w
a
r
e
Q
t
m
i
n
t
a
b
o
m
a
d
e
l
l
s
o
f
t
w
a
r
e
s
u
p
p
o
r
t
a
t
a

D
i
s
t
r
i
b
u
t
i
o
n
s
a
n
d
t
h
e
i
r
r
o
l
l
e
r

D
C
F
t
h
R
z
d
m
p
e
n
i
m
d
a
r
h
i
a
o
a
d
b
t
b
p
e
r
t
u
r
a
n
e
t
t
a

L
a
g
g
i
e
n
a
(
s
c
h
e
d
a
+
P
a
s
s
w
o
r
,
p
a
s
s
w
o
r
d
d
e
l
l
a
c
e
n
a
)
M
e
t
b
d
e
p
e
r
t
a
p
n
d
t
a
b
p
n
z
a
n
e
m
o
t
a

A
p
r
i
u
n
a
l
l
a
r
m
e
t
r
o
p
p
o
l
u
n
g
o
M
u
l
t
i
c
a
r
d
a
p
e
r
t
a
F
è
m
p
i
a
p
e
r
t
i
o
c
h
i
u
s
i

Em
e
r
g
e
n
z
a
a
p
e
r
t
a
o
c
h
i
u
s
a
E
n
s
w
o
r
d
d
e
l
l
a
t
a
s
t
i
e
r
a
E
n
z
a
l
a
s
v
e
g
l
i
a
a
p
e
r
t
a

Immagini dettagliate

1: nessun terminale e terminale COM, normalmente apribile alcuna uscita, l'uscita del trigger chiave

DC12V, collegato il blocco controllato elettronicamente (ritardo da 0-15 secondi, un positivo, tre negativo);


2: Terminale NC e terminale COM, uscita normalmente chiusa DC12V, dopo l'attivazione del pulsante di accensione, quindi il fermo elettrico o magnetico, i blocchi di potenza (ritardo di 0-15 secondi, 2 positivi, 3 negativi);

3: regolazione della tensione di uscita DC12V, 4 è positiva, 5 negativi;


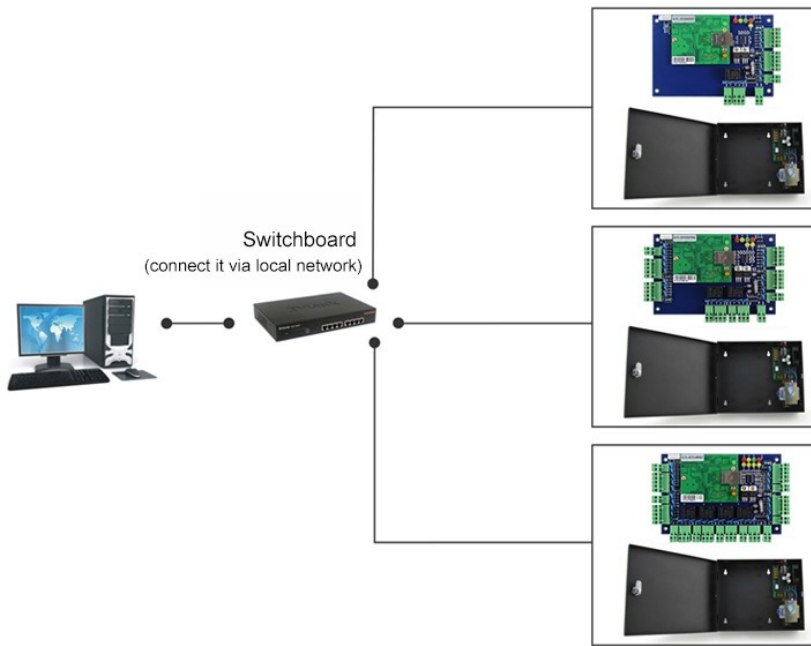
4: terminale di ingresso pulsante aperto (per alimentatore negativo), che è possibile accedere all'output dell'interruttore (uscita relè, basso) Controllo sistema di controllo dell'accesso a blocco elettrico;

5: Pulsante Aprire il terminale di ingresso (sull'alimentazione positiva), che è possibile accedere all'output dell'interruttore (uscita relè, controllo alto livello), sistema di controllo accessi a blocco elettrico;

6: porta a tensione di ingresso 12V, dedicata al controllo diretto del controllo di accesso elettrico a tensione di uscita

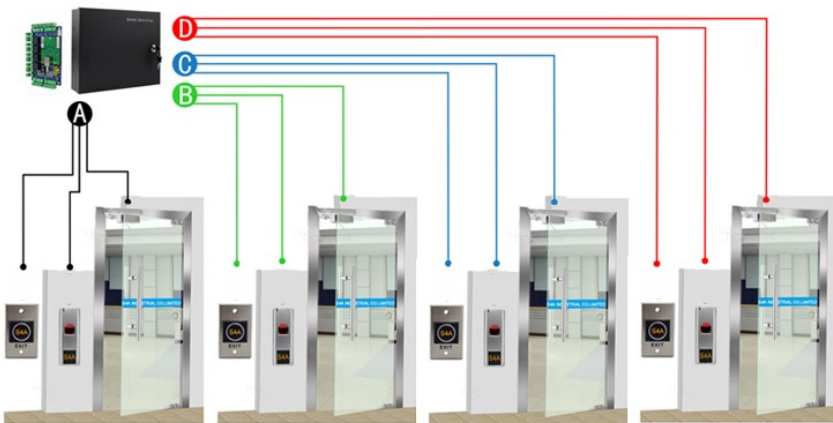


Applicazione



Kindly remind:

All network control board must configure with access power supply.
1 board for 1 power supply



ACM-WEG04

Four doors 1 way: Control 4doors (Enter by Swipe cards and Exit by Push button)

Scope of Application



Company



Hospital



Hotels



Logistics



Port



Financial



Government



Factory



Aviation



School

Imballaggio e consegna

Ogni ordine controlleremo prima la qualità per garantire che il nostro cliente ottenga il miglior prodotto. Il nostro staff lo imballerà attentamente per evitare il danno del trasporto. Spediremo ogni merce il prima possibile.



EXW

FCA FOB

CIF CFR

Modo di spedizione (solo per i nuovi clienti Riferimento)

Siamo uno dei principali esportatori di prodotti RFID in Cina da 2000 anni. Con ricca esperienza commerciale internazionale conosciamo molto bene la spedizione internazionale, sappiamo quale linea espressa o aria / mare è economica e sicura per il tuo paese. Possiamo fornire vari

certificato per te per pulire la tua
personalizzazione a come CO, FTA, modulo
F, modulo e ... ect. Forniamo il nostro
suggerimento professionale per la
spedizione. EXW, FOB, FCT, CIF, CFR ... Il
termine commerciale va bene per noi.
Possiamo essere il vostro partner affidabile
per prodotti e spedizione.